



# Solida®

Lana di roccia per isolare




## LISTINO PREZZI

01 Maggio 2021 - Rev. 02



**termolan**



## Fasce di prezzo in base alla destinazione.

### Zona 1

Emilia Romagna  
Friuli Venezia Giulia  
Liguria  
Lombardia  
Marche (escluso AP, MC, FM)  
Piemonte  
Toscana (escl. AR, GR, LI, SI)  
Trentino Alto Adige  
Valle d'Aosta  
Veneto

### Zona 2

Abruzzo  
Lazio  
Marche (AP, MC, FM)  
Toscana (AR, GR, LI, SI)  
Umbria

### Zona 3

Basilicata  
Calabria  
Campania  
Molise  
Puglia

### Isole

Contattare l'ufficio vendite:  
info@termolan.it  
+39 0522 24 99 11




**I nostri prodotti, che da sempre sono fatti con materia prima riusata e riciclata, garantiscono i Criteri Ambientali Minimi.**





















L'apposizione dell'etichetta EUCEB da parte dell'Ente europeo di certificazione del prodotto in lana minerale riconosce ai nostri prodotti l'esclusione dalla classificazione comunitaria delle sostanze cancerogene.




Tutti i prodotti Solida® sono conformi ai requisiti di sicurezza previsti dalle direttive dell'Unione Europea.




**LISTINO PREZZI** 01 Maggio 2021 - Rev. 02

Solida®	Denominazione prodotto	Supporto	Range spessori mm	Euroclasse	Cond. termica W/mK	Dimensioni mm	Densità kg/m³	Pagina	
Non rivestiti		<b>Solida® 208 Compresso</b>	<i>Non rivestito</i>	40 - 160	A1	0,035	1200 x 600	40	<b>4</b>
		<b>Solida® 208</b>	<i>Non rivestito</i>	40 - 160	A1	0,035	1200 x 600	40	<b>5</b>
		<b>Solida® 210</b>	<i>Non rivestito</i>	30 - 140	A1	0,035	1200 x 600	50	<b>5</b>
		<b>Solida® 212</b>	<i>Non rivestito</i>	30 - 140	A1	0,035	1200 x 600	60	<b>5</b>
		<b>Solida® 214</b>	<i>Non rivestito</i>	30 - 140	A1	0,033	1200 x 600	70	<b>6</b>
		<b>Solida® 216</b>	<i>Non rivestito</i>	30 - 140	A1	0,035	1200 x 600	80	<b>6</b>
		<b>Solida® 220</b>	<i>Non rivestito</i>	20 30 - 120	A1	0,037 0,035	1000 x 600 1200 x 600	100	<b>6</b>
		<b>Solida® 250</b>	<i>Non rivestito</i>	20 30 - 40	A1	0,037 0,035	1000 x 600 1200 x 600	120	<b>7</b>
Con freno vapore		<b>Solida® 214 KR</b>	<i>Carta kraft</i>	50 - 160	F	0,033	1200 x 600	70	<b>8</b>
		<b>Solida® 210 ALU</b>	<i>Alluminio</i>	40 - 100	A1	0,035	1200 x 600	50	<b>8</b>
Facciate ventilate		<b>Solida® 210 VNR</b>	<i>Velo vetro nero</i>	50 - 180	A1	0,035	1200 x 600	50	<b>9</b>
		<b>Solida® 214 VNR</b>	<i>Velo vetro nero</i>	50 - 160	A1	0,033	1200 x 600	70	<b>9</b>
		<b>Solida® 218 VN</b>	<i>Velo vetro nero</i>	30 - 120	A1	0,037	1000 x 600	90	<b>9</b>
Cappotto		<b>Solida® BK8</b>	<i>Non rivestito</i>	80 - 200	A1	0,036	1200 x 600	120+70	<b>10</b>
Feltro lamellare		<b>Solida® Termocoibente</b>	<i>Alluminio retinato</i>	20 - 50	A1	1000 x lunghezza variabile con lo spessore			<b>10</b>
Per coperture		<b>Solida® G15-B</b>	<i>Bitume</i>	40 - 160	F	0,040	1200 x 1000	150	<b>11</b>
		<b>Solida® Energy Plus</b>	<i>Non rivestito</i>	50 - 160	A1	0,037	1000 x 600	135	<b>11</b>
		<b>Solida® HDP 70</b>	<i>Non rivestito</i>	30 - 160	A1	0,040	1200 x 600	da 148 a 156	<b>12</b>
<b>SERVIZIO AL CLIENTE</b>								<b>13</b>	
<b>CONDIZIONI GENERALI DI VENDITA</b>								<b>14</b>	



LISTINO PREZZI 01 Maggio 2021 - Rev. 02

## Pannelli semirigidi in lana di roccia non rivestiti



**Solida® 208 Compresso** pannello semirigido Euroclasse A1 sp. 40-160 mm  $\lambda_D$  0,035 W/mK d. 40 Kg/m<sup>3</sup>

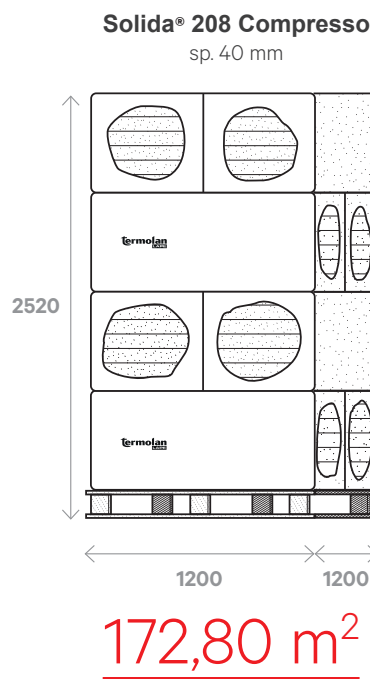
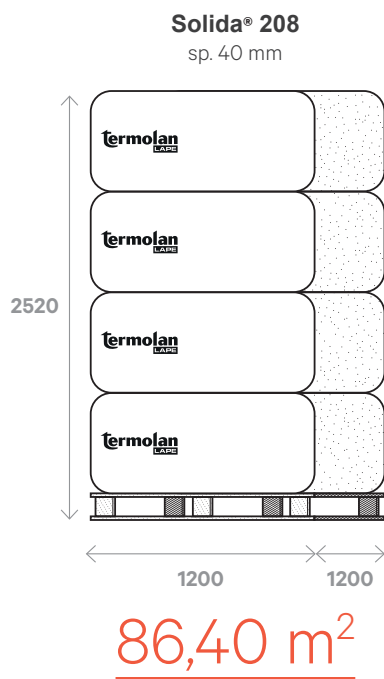
T.	HRT	Spessore mm	Dimensione mm	N. pannelli per pacco	N° pacchi per pallet	Pacco m <sup>2</sup>	Pallet m <sup>2</sup>	Carico completo pallet	Quantità minima di produzione m <sup>2</sup>	Dimensioni Pallet mm	Prezzo €/m <sup>2</sup>		
											Zona 1	Zona 2	Zona 3
▲	▲	40	1200 x 600	15	16	10,80	172,80	22	-	1200 x 1200 x 2520	3,97	4,27	4,62
▲	▲	50		12	16	8,64	138,24		-	1200 x 1200 x 2520	4,96	5,33	5,84
▲	▲	60		10	16	7,20	115,20		-	1200 x 1200 x 2520	5,96	6,42	6,98
△	△	70		8	16	5,76	92,16		2211,84	1200 x 1200 x 2520	6,93	7,49	8,16
△	△	80		6	16	4,32	69,12		1935,36	1200 x 1200 x 2520	7,96	8,54	9,32
△	△	100		6	16	4,32	69,12		1520,64	1200 x 1200 x 2520	9,94	10,70	11,64
△	△	120		5	16	3,60	57,60		1267,2	1200 x 1200 x 2520	11,91	12,82	13,94
△	△	140		4	16	2,88	46,08		1105,92	1200 x 1200 x 2520	13,93	15,02	16,29
△	△	160		3	16	2,16	34,56		967,68	1200 x 1200 x 2520	15,93	17,10	18,64

Materiale vendibile solo a pallet completo

**Solida® 208 Compresso** sfrutta un innovativo sistema di imballaggio che permette la riduzione del volume della lana di roccia fino al 50%. Questa tecnica, basata sul principio del sottovuoto, comprime il materiale mantenendo del tutto inalterate le caratteristiche del pannello e consentendo di trasportare, a parità di volume del mezzo utilizzato, una quantità molto maggiore

di lana di roccia **Solida® 208** rispetto al prodotto con imballo tradizionale.


Ad esempio considerando il **Solida® 208 Compresso** di spessore 40 mm abbiamo una riduzione del volume del 50% rispetto allo stesso prodotto con imballo tradizionale.



**Con Solida® 208 Compresso il risparmio di energia inizia prima di posare l'isolante!**


▲ Prodotto generalmente a stock, tempi di consegna: **5gg lavorativi** da data conferma ordine.

△ Prodotti disponibili a richiesta secondo quantitativi minimi indicati; tempi di consegna: **8/10 gg lavorativi** da conferma ordine



LISTINO PREZZI 01 Maggio 2021 - Rev. 02

## Pannelli semirigidi in lana di roccia non rivestiti



**Solida® 208** pannello semirigido

Euroclasse A1

sp. 40-160 mm  $\lambda_D$  0,035 W/mK d. 40 Kg/m<sup>3</sup>

T.	HRT	Spessore mm	Dimensione mm	N. pannelli per pacco	N° pacchi per pallet	Pacco m <sup>2</sup>	Pallet m <sup>2</sup>	Carico completo pallet	Quantità minima di produzione m <sup>2</sup>	Dimensioni Pallet mm	Prezzo €/m <sup>2</sup>		
											Zona 1	Zona 2	Zona 3
▲	▲	40	1200 x 600	15	8	10,80	86,40	22	-	1200 x 1200 x 2520	4,15	4,48	4,88
▲	▲	50		12	8	8,64	69,12		-	1200 x 1200 x 2520	5,21	5,59	6,11
▲	▲	60		10	8	7,20	57,60		-	1200 x 1200 x 2520	6,26	6,72	7,31
△	△	70		8	8	5,76	46,08		2165,76	1200 x 1200 x 2520	7,29	7,85	8,53
▲	▲	80		6	10	4,32	43,20		-	1200 x 1200 x 2520	8,34	8,96	9,75
▲	▲	100		6	8	4,32	34,56		-	1200 x 1200 x 2520	10,42	11,21	12,18
△	△	120		5	8	3,60	28,80		1290,24	1200 x 1200 x 2520	12,50	13,44	14,65
△	△	140		5	6	3,60	21,60		1080,00	1200 x 1200 x 2520	14,60	15,70	17,06
△	△	160		3	10	2,16	21,60		967,68	1200 x 1200 x 2520	16,68	17,92	19,52

**Solida® 210** pannello semirigido

Euroclasse A1

sp. 30-140 mm  $\lambda_D$  0,035 W/mK d. 50 Kg/m<sup>3</sup>

T.	HRT	Spessore mm	Dimensione mm	N. pannelli per pacco	N° pacchi per pallet	Pacco m <sup>2</sup>	Pallet m <sup>2</sup>	Carico completo pallet	Quantità minima di produzione m <sup>2</sup>	Dimensioni Pallet mm	Prezzo €/m <sup>2</sup>		
											Zona 1	Zona 2	Zona 3
△	△	30	1200 x 600	15	10	10,80	108,00	22	4104,00	1200 x 1200 x 2370	3,80	4,13	4,45
▲	▲	40		12	10	8,64	86,40		-	1200 x 1200 x 2520	5,07	5,51	5,89
▲	▲	50		12	8	8,64	69,12		-	1200 x 1200 x 2520	6,30	6,86	7,34
▲	▲	60		10	8	7,20	57,60		-	1200 x 1200 x 2520	7,53	8,23	8,83
△	△	70		8	8	5,76	46,08		1751,04	1200 x 1200 x 2360	8,81	9,62	10,30
△	△	80		6	10	4,32	43,20		1512,00	1200 x 1200 x 2520	10,07	10,96	11,79
△	△	100		6	8	4,32	34,56		1209,60	1200 x 1200 x 2520	12,58	13,71	14,75
△	△	120		5	8	3,60	28,80		1008,00	1200 x 1200 x 2520	15,12	16,47	17,68
△	△	140		4	8	2,88	23,04		875,52	1200 x 1200 x 2360	17,59	19,18	20,63

**Solida® 212** pannello semirigido


Euroclasse A1

sp. 30-140 mm  $\lambda_D$  0,035 W/mK d. 60 Kg/m<sup>3</sup>

T.	HRT	Spessore mm	Dimensione mm	N. pannelli per pacco	N° pacchi per pallet	Pacco m <sup>2</sup>	Pallet m <sup>2</sup>	Carico completo pallet	Quantità minima di produzione m <sup>2</sup>	Dimensioni Pallet mm	Prezzo €/m <sup>2</sup>		
											Zona 1	Zona 2	Zona 3
△	△	30	1200 x 600	15	10	10,80	108,00	22	3348,00	1200 x 1200 x 2370	4,33	4,47	4,87
▲	▲	40		12	10	8,64	86,40		-	1200 x 1200 x 2520	5,74	5,89	6,50
▲	▲	50		12	8	8,64	69,12		-	1200 x 1200 x 2520	7,13	7,31	8,03
▲	▲	60		8	10	5,76	57,60		-	1200 x 1200 x 2520	8,55	8,79	9,63
△	△	70		8	8	5,76	46,08		1474,56	1200 x 1200 x 2360	9,99	10,25	11,22
△	△	80		6	10	4,32	43,20		1252,80	1200 x 1200 x 2520	11,41	11,72	12,83
△	△	100		6	8	4,32	34,56		1002,24	1200 x 1200 x 2520	14,25	14,69	15,99
△	△	120		4	10	2,88	28,80		835,20	1200 x 1200 x 2520	17,10	17,59	19,23
△	△	140		4	8	2,88	23,04		737,28	1200 x 1200 x 2360	19,94	20,53	22,42


▲ Prodotto generalmente a stock, tempi di consegna: **5gg lavorativi** da data conferma ordine.

△ Prodotti disponibili a richiesta secondo quantitativi minimi indicati; tempi di consegna: **8/10 gg lavorativi** da conferma ordine



LISTINO PREZZI 01 Maggio 2021 - Rev. 02

## Pannelli semirigidi in lana di roccia non rivestiti



**Solida® 214** pannello semirigido

Euroclasse A1

sp. 30-140 mm  $\lambda_D$  0,033 W/mK d. 70 Kg/m<sup>3</sup>

T.	HR1	Spessore mm	Dimensione mm	N. pannelli per pacco	N° pacchi per pallet	Pacco m <sup>2</sup>	Pallet m <sup>2</sup>	Carico completo pallet	Quantità minima di produzione m <sup>2</sup>	Dimensioni Pallet mm	Prezzo €/m <sup>2</sup>		
											Zona 1	Zona 2	Zona 3
▲	▲	30	1200 x 600	15	10	10,80	108,00	22	-	1200 x 1200 x 2370	4,85	4,94	5,39
▲	▲	40		12	10	8,64	86,40		-	1200 x 1200 x 2520	6,39	6,56	7,09
▲	▲	50		8	12	5,76	69,12		-	1200 x 1200 x 2520	7,89	8,06	8,71
▲	▲	60		8	10	5,76	57,60		-	1200 x 1200 x 2520	9,48	9,72	10,51
△	△	70		8	8	5,76	46,08		1244,16	1200 x 1200 x 2360	11,18	11,45	12,41
▲	▲	80		6	10	4,32	43,20		-	1200 x 1200 x 2520	12,64	12,95	14,05
▲	▲	100		4	12	2,88	34,56		-	1200 x 1200 x 2520	15,80	16,15	17,52
△	△	120		4	10	2,88	28,80		720,00	1200 x 1200 x 2520	18,96	19,41	21,06
△	△	140		4	8	2,88	23,04		622,08	1200 x 1200 x 2360	22,34	22,88	24,80

**Solida® 216** pannello semirigido

Euroclasse A1

sp. 30-140 mm  $\lambda_D$  0,035 W/mK d. 80 Kg/m<sup>3</sup>

T.	HR1	Spessore mm	Dimensione mm	N. pannelli per pacco	N° pacchi per pallet	Pacco m <sup>2</sup>	Pallet m <sup>2</sup>	Carico completo pallet	Quantità minima di produzione m <sup>2</sup>	Dimensioni Pallet mm	Prezzo €/m <sup>2</sup>		
											Zona 1	Zona 2	Zona 3
△	△	30	1200 x 600	16	10	11,52	115,20	22	2534,4	1200 x 1200 x 2520	5,28	5,68	6,13
▲	▲	40		10	12	7,20	86,40		-	1200 x 1200 x 2520	7,05	7,57	8,19
▲	▲	50		8	12	5,76	69,12		-	1200 x 1200 x 2520	8,70	9,41	10,12
▲	▲	60		8	10	5,76	57,60		-	1200 x 1200 x 2520	10,46	11,29	12,13
△	△	70		7	10	5,04	50,40		1108,80	1200 x 1200 x 2570	12,19	13,20	14,13
▲	▲	80		5	12	3,60	43,20		-	1200 x 1200 x 2520	13,93	15,06	16,14
△	△	100		4	12	2,88	34,56		760,32	1200 x 1200 x 2520	17,41	18,82	20,22
△	△	120		4	10	2,88	28,80		633,60	1200 x 1200 x 2520	20,90	22,56	24,23
△	△	140		3	14	2,16	30,24		544,32	1200 x 1200 x 2640	24,38	26,31	28,29

**Solida® 220** pannello rigido

Euroclasse A1



sp. 30-120 mm:  $\lambda_D$  0,035 W/mK sp. 20 mm:  $\lambda_D$  0,037 W/mK d. 100 Kg/m<sup>3</sup>

T.	HR1	H2	Spessore mm	Dimensione mm	N. pannelli per pacco	N° pacchi per pallet	Pacco m <sup>2</sup>	Pallet m <sup>2</sup>	Carico completo pallet	Quantità minima di produzione m <sup>2</sup>	Dimensioni Pallet mm	Prezzo €/m <sup>2</sup>		
												Zona 1	Zona 2	Zona 3
▲		▲	20	1000 x 600	16	16	9,60	153,60	26/28	3072,00	1000 x 1200 x 2680	4,90	5,32	5,54
▲	▲		30	1200 x 600	10	16	7,20	115,20	22	-	1200 x 1200 x 2520	6,14	6,42	6,80
▲	▲		40		10	12	7,20	86,40		-	1200 x 1200 x 2520	8,16	8,56	9,07
▲	▲		50		6	16	4,32	69,12		-	1200 x 1200 x 2520	10,20	10,66	11,35
▲	▲		60		5	16	3,60	57,60		-	1200 x 1200 x 2520	12,23	12,83	13,61
△	△		70		4	16	2,88	46,08		875,52	1200 x 1200 x 2360	14,24	14,94	15,89
▲	▲		80		5	12	3,60	43,20		-	1200 x 1200 x 2520	16,33	17,07	18,14
▲	▲		100		3	16	2,16	34,56		-	1200 x 1200 x 2520	20,38	21,35	22,71
△	△		120		2	20	1,44	28,80		518,40	1200 x 1200 x 2520	24,44	25,62	27,22

▲ Prodotto generalmente a stock, tempi di consegna: **5gg lavorativi** da data conferma ordine.

△ Prodotti disponibili a richiesta secondo quantitativi minimi indicati; tempi di consegna: **8/10 gg lavorativi** da conferma ordine





## Pannello in lana di roccia per isolamento termoacustico anticalpestio

**Solida® 250** pannello rigido ad alta densità Euroclasse A1 sp. 30-40 mm:  $\lambda_D$  0,035 W/mK sp. 20 mm:  $\lambda_D$  0,037 W/mK CP4 d. 120 Kg/m<sup>3</sup>

T	HR1	H2	Spessore mm	Dimensione mm	N. pannelli per pacco	N.pacchi per pallet	Pacco m <sup>2</sup>	Pallet m <sup>2</sup>	Carico completo pallet	Quantità minima di produzione m <sup>2</sup>	Dimensioni Pallet mm	Prezzo €/m <sup>2</sup>		
												Zona 1	Zona 2	Zona 3
▲	△	△	20	1000 x 600	16	14	9,60	134,40	26/28	2553,60	1000 x 1200 x 2680	5,06	5,50	5,73
△	△	△	30	1200 x 600	10	19,2	6,00	115,20	22	1728,00	1200 x 1200 x 2520	7,58	8,09	8,44
△	△	△	40		8	18	4,80	86,40	22	1296,00	1200 x 1200 x 2680	10,10	10,79	11,24

## Supplemento applicazione rivestimento




È possibile avere i prodotti riportati nella tabella sottostante con diverse finiture, con i seguenti supplementi netti.

Prodotti	Euroclasse	Quantità minima producibile	Supplemento per finitura		
			Carta Kraft €/m <sup>2</sup>	Alluminio retinato €/m <sup>2</sup>	Imbustato autoestinguente €/m <sup>2</sup>
Solida® 208	F	pallet 1	1,54	1,87	1,60
Solida® 210	F	pallet 1	1,54	1,87	1,60
Solida® 212	F	pallet 1	1,54	1,87	1,60
Solida® 214	F	pallet 1	1,54	1,87	1,60
Solida® 216	F	pallet 1	1,54	1,87	1,60
Solida® 220	F	pallet 1	1,54	1,87	1,60
Solida® 250	F	pallet 1	1,54	1,87	1,60

▲ Prodotto generalmente a stock, tempi di consegna: **5gg lavorativi** da data conferma ordine.

△ Prodotti disponibili a richiesta secondo quantitativi minimi indicati; tempi di consegna: **8/10 gg lavorativi** da conferma ordine



LISTINO PREZZI 01 Maggio 2021 - Rev. 02

## Pannelli in lana di roccia rivestiti




**Solida® 214 KR** pannello semirigido rivestito con carta kraft

Euroclasse F

sp. 50-160 mm  $\lambda_D$  0,033 W/mK d. 70 Kg/m<sup>3</sup>

T.	HRI	Spessore mm	Dimensione mm	N. pannelli per pacco	N.pacchi per pallet	Pacco m <sup>2</sup>	Pallet m <sup>2</sup>	Carico completo pallet	Quantità minima di produzione m <sup>2</sup>	Dimensioni Pallet mm	Prezzo €/m <sup>2</sup>		
											Zona 1	Zona 2	Zona 3
△	△	50	1200 x 600	6	8	4,32	34,56	44	864,00	1200 x 1200 x 1320	9,98	10,34	11,07
▲	△	60		5	8	3,60	28,80		720,00	1200 x 1200 x 1320	11,54	11,97	12,84
▲	△	80		3	10	2,16	21,60		540,00	1200 x 1200 x 1320	14,71	15,29	16,41
▲	△	100		3	8	2,16	17,28		432,00	1200 x 1200 x 1320	17,85	18,55	19,99
△	△	120		2	10	1,44	14,40		360,00	1200 x 1200 x 1320	21,06	21,91	23,64
△	△	140		2	8	1,44	11,52		311,04	1200 x 1200 x 1320	24,03	25,03	26,98
△	△	160		2	6	1,44	8,64		276,48	1200 x 1200 x 1320	27,06	28,18	30,45



**Solida® 210 ALU** pannello semirigido rivestito con alluminio

Euroclasse A1


sp. 40-100 mm  $\lambda_D$  0,035 W/mK d. 50 Kg/m<sup>3</sup>

T.	HRI	Spessore mm	Dimensione mm	N. pannelli per pacco	N.pacchi per pallet	Pacco m <sup>2</sup>	Pallet m <sup>2</sup>	Carico completo pallet	Quantità minima di produzione m <sup>2</sup>	Dimensioni Pallet mm	Prezzo €/m <sup>2</sup>		
											Zona 1	Zona 2	Zona 3
△	△	40	1200 x 600	5	12	3,60	43,20	44	1512,00	1200 x 1200 x 1320	8,68	9,26	9,77
△	△	50		6	8	4,32	34,56		1209,60	1200 x 1200 x 1320	10,01	10,72	11,37
△	△	60		5	8	3,60	28,80		1008,00	1200 x 1200 x 1320	11,36	12,18	13,01
△	△	80		3	10	2,16	21,60		756,00	1200 x 1200 x 1320	13,91	15,03	16,10
△	△	100		3	8	2,16	17,28		604,80	1200 x 1200 x 1320	16,33	17,70	19,02

▲ Prodotto generalmente a stock, tempi di consegna: **5gg lavorativi** da data conferma ordine.

△ Prodotti disponibili a richiesta secondo quantitativi minimi indicati; tempi di consegna: **8/10 gg lavorativi** da conferma ordine





LISTINO PREZZI 01 Maggio 2021 - Rev. 02

## Pannelli in lana di roccia per facciate ventilate



**Solida® 210 VNR** pannello semirigido rivestito con velo di vetro nero Euroclasse A1 sp. 50-180 mm  $\lambda_D$  0,035 W/mK d. 50 Kg/m<sup>3</sup>

T.	HRT	Spessore mm	Dimensione mm	N. pannelli per pacco	N.pacchi per pallet	Pacco m <sup>2</sup>	Pallet m <sup>2</sup>	Carico completo pallet	Quantità minima di produzione m <sup>2</sup>	Dimensioni Pallet mm	Prezzo €/m <sup>2</sup>		
											Zona 1	Zona 2	Zona 3
△	△	50	1200 x 600	6	8	4,32	34,56	44	1209,60	1200 x 1200 x 1320	8,15	8,83	9,36
△	△	60		5	8	3,60	28,80		1008,00	1200 x 1200 x 1320	9,39	10,20	10,78
△	△	80		3	10	2,16	21,60		756,00	1200 x 1200 x 1320	11,83	12,92	13,71
△	△	100		3	8	2,16	17,28		604,80	1200 x 1200 x 1320	14,24	15,61	16,64
△	△	120		2	10	1,44	14,40		504,00	1200 x 1200 x 1320	16,72	18,35	19,57
△	△	140		2	8	1,44	11,52		437,76	1200 x 1200 x 1320	19,15	21,03	22,48
△	△	160		2	6	1,44	8,64		380,16	1200 x 1200 x 1320	21,59	23,76	25,41
△	△	180		2	6	1,44	8,64		336,96	1200 x 1200 x 1320	24,02	26,50	28,34

**Solida® 214 VNR** pannello semirigido rivestito con velo di vetro nero Euroclasse A1 sp. 30-160 mm  $\lambda_D$  0,033 W/mK d. 70 Kg/m<sup>3</sup>


T.	HRT	Spessore mm	Dimensione mm	N. pannelli per pacco	N.pacchi per pallet	Pacco m <sup>2</sup>	Pallet m <sup>2</sup>	Carico completo pallet	Quantità minima di produzione m <sup>2</sup>	Dimensioni Pallet mm	Prezzo €/m <sup>2</sup>		
											Zona 1	Zona 2	Zona 3
△	△	50	1200 x 600	6	8	4,32	34,56	44	864,00	1200 x 1200 x 1320	9,83	10,16	10,84
△	△	60		5	8	3,60	28,80		720,00	1200 x 1200 x 1320	11,36	11,76	12,60
△	△	80		3	10	2,16	21,60		540,00	1200 x 1200 x 1320	14,44	15,02	16,11
△	△	100		3	8	2,16	17,28		432,00	1200 x 1200 x 1320	17,56	18,25	19,62
△	△	120		2	10	1,44	14,40		360,00	1200 x 1200 x 1320	20,66	21,47	23,12
△	△	140		2	8	1,44	11,52		311,04	1200 x 1200 x 1320	24,02	24,95	26,91
△	△	160		2	6	1,44	8,64		276,48	1200 x 1200 x 1320	26,88	27,95	30,18

**Solida® 218 VN** pannello semirigido rivestito con velo di vetro nero Euroclasse A1 sp. 30-120 mm  $\lambda_D$  0,037 W/mK d. 90 Kg/m<sup>3</sup>

T.	H2	Spessore mm	Dimensione mm	N. pannelli per pacco	N.pacchi per pallet	Pacco m <sup>2</sup>	Pallet m <sup>2</sup>	Carico completo pallet	Quantità minima di produzione m <sup>2</sup>	Dimensioni Pallet mm	Prezzo €/m <sup>2</sup>		
											Zona 1	Zona 2	Zona 3
△	△	30	1000 x 600	10	16	6,00	96,00	26/28	1152,00	1000 x 1200 x 2520	7,20	7,71	8,16
▲	△	40		8	16	4,80	76,80		844,80	1000 x 1200 x 2680	8,84	9,53	10,07
▲	△	50		6	16	3,60	57,60		691,20	1000 x 1200 x 2520	10,51	11,37	12,08
▲	△	60		5	16	3,00	48,00		576,00	1000 x 1200 x 2520	12,16	13,18	13,99
△	△	70		5	14	3,00	42,00		504,00	1000 x 1200 x 2570	14,03	15,24	16,23
△	△	80		4	16	2,40	38,40		422,40	1000 x 1200 x 2680	15,75	17,15	18,22
△	△	100		3	16	1,80	28,80		345,60	1000 x 1200 x 2520	19,37	21,11	22,54
△	△	120		3	14	1,80	25,20		302,40	1000 x 1200 x 2640	22,70	24,77	26,47


▲ Prodotto generalmente a stock, tempi di consegna: **5gg lavorativi** da data conferma ordine.

△ Prodotti disponibili a richiesta secondo quantitativi minimi indicati; tempi di consegna: **8/10 gg lavorativi** da conferma ordine



LISTINO PREZZI 01 Maggio 2021 - Rev. 02

## Pannelli in lana di roccia per sistema a cappotto




**Solida® BK8** pannello rigido per cappotto

Euroclasse A1 sp. 80-200 mm  $\lambda_D$  0,036 W/mK d. 120+70 Kg/m<sup>3</sup>

T	HRI	Spessore mm	Dimensione mm	N. pannelli per pacco	N. pannelli per pacco	Pacco m <sup>2</sup>	Pallet m <sup>2</sup>	Carico completo pallet	Quantità minima di produzione m <sup>2</sup>	Dimensioni Pallet mm	Prezzo €/m <sup>2</sup>		
											Zona 1	Zona 2	Zona 3
△	△	80	1200 x 600	5	6	3,60	21,60	44	950,40	1200 x 1200 x var.	17,94	18,66	18,84
△	△	100		4	6	2,88	17,28		760,32	1200 x 1200 x var.	22,43	23,32	23,54
△	△	120		2	10	1,44	14,40		633,60	1200 x 1200 x var.	26,91	27,99	28,27
△	△	140		2	8	1,44	11,52		552,96	1200 x 1200 x var.	31,40	32,66	32,97
△	△	160		2	8	1,44	11,52		506,88	1200 x 1200 x var.	35,89	37,32	37,68
△	△	180		2	6	1,44	8,64		432,00	1200 x 1200 x var.	40,37	41,99	42,38
△	△	200		2	6	1,44	8,64		380,16	1200 x 1200 x var.	44,86	46,65	47,10

## Feltro lamellare in lana di roccia per canne fumarie



**Solida® Termocoibente** feltro lamellare a fibre orientate accoppiato ad alluminio retinato


Euroclasse A1

sp. 20-50 mm T. max 250°

T	HRI	Spessore mm	Dimensione mm	N. rotoli a pallet	m <sup>2</sup> a rotolo	Pallet m <sup>2</sup>	Carico completo pallet	Quantità minima di produzione m <sup>2</sup>	Dimensioni Pallet mm	Prezzo €/m <sup>2</sup>		
										Zona 1	Zona 2	Zona 3
△	△	20	12000 x 1000	10	12	120,00	24	2520,00	1000 x 1200 x 2650	7,78	8,89	9,79
△	△	25	10000 x 1000		10	100,00		2000,00	1000 x 1200 x 2650	9,35	10,52	11,40
▲	△	30	8000 x 1000		8	80,00		1680,00	1000 x 1200 x 2650	9,57	11,05	12,10
△	△	40	6000 x 1000		6	60,00		1260,00	1000 x 1200 x 2650	12,00	13,90	15,36
△	△	50	5000 x 1000		5	50,00		1000,00	1000 x 1200 x 2650	14,07	16,38	18,17


▲ Prodotto generalmente a stock, tempi di consegna: **5gg lavorativi** da data conferma ordine.

△ Prodotti disponibili a richiesta secondo quantitativi minimi indicati; tempi di consegna: **8/10 gg lavorativi** da conferma ordine



LISTINO PREZZI 01 Maggio 2021 - Rev. 02

## Pannelli in lana di roccia con bitume per coperture



**Solida® G15-B** pannello rigido per copertura


Euroclasse F

sp. 40-160 mm 50 KPa  $\lambda_D$  0,040 W/mK d. 150 Kg/m<sup>3</sup>

T.	HR1	SP1	Spessore mm	Dimensione mm	N. pannelli per pacco	N.pacchi per pallet	Pacco m <sup>2</sup>	Pallet m <sup>2</sup>	Carico completo pallet	Quantità minima di produzione m <sup>2</sup>	Dimensioni Pallet mm	Prezzo €/m <sup>2</sup>						
												Zona 1	Zona 2	Zona 3				
△	△	△	40	1200 x 1000	1	30	1,20	36,00	52	864,00	1000 x 1200 x 1320	12,55	13,28	14,03				
△	△	△	50									24	28,80	691,20	1000 x 1200 x 1320	14,79	15,63	16,54
△	△	△	60									20	24,00	576,00	1000 x 1200 x 1320	17,70	18,77	19,77
△	△	△	80									15	18,00	432,00	1000 x 1200 x 1320	23,64	25,00	26,41
△	△	△	100									12	14,40	345,60	1000 x 1200 x 1320	29,55	31,29	33,00
△	△	△	120									10	12,00	288,00	1000 x 1200 x 1320	35,44	37,56	39,63
△	△	△	140									8	9,60	249,60	1000 x 1200 x 1240	41,37	43,81	46,22
△	△	△	160									7	8,40	218,40	1000 x 1200 x 1240	47,25	50,03	52,80

Attenzione: i bancali di Solida® G15-B devono sempre essere venduti a coppie (perché sono mezzi bancali)

## Pannelli in lana di roccia per coperture



**Solida® ENERGY PLUS** pannello rigido ad alta densità


Euroclasse A1

sp. 50-160 mm 50 KPa 500 N  $\lambda_D$  0,037 W/mK d. 135 Kg/m<sup>3</sup>


T.	HR1	Spessore mm	Dimensione mm	N. pannelli per pacco	N°pacchi per pallet	Pacco m <sup>2</sup>	Pallet m <sup>2</sup>	Carico completo pallet	Quantità minima di produzione m <sup>2</sup>	Dimensioni Pallet mm	Prezzo €/m <sup>2</sup>		
											Zona 1	Zona 2	Zona 3
▲	▲	50	1000 x 600	6	16	3,60	57,60	26/28	-	1000 x 1200 x 2520	12,08	12,55	13,23
▲	▲	60		5	16	3,00	48,00		-	1000 x 1200 x 2520	14,48	15,06	15,87
△	△	70		4	18	2,40	43,20		648,00	1000 x 1200 x 2640	16,89	17,60	18,51
▲	▲	80		3	20	1,80	36,00		-	1000 x 1200 x 2520	19,29	20,11	21,17
▲	▲	100		3	16	1,80	28,80		-	1000 x 1200 x 2520	24,15	25,13	26,47
△	▲	120		2	20	1,20	24,00		384,00	1000 x 1200 x 2520	28,96	30,16	31,74
△	△	140		2	18	1,20	21,60		324,00	1000 x 1200 x 2640	33,78	35,18	37,03
△	△	160		2	16	1,20	19,20		288,00	1000 x 1200 x 2680	38,60	40,18	42,34

▲ Prodotto generalmente a stock, tempi di consegna: **5gg lavorativi** da data conferma ordine.

△ Prodotti disponibili a richiesta secondo quantitativi minimi indicati; tempi di consegna: **8/10 gg lavorativi** da conferma ordine



LISTINO PREZZI 01 Maggio 2021 - Rev. 02




**Solida® HDP 70** pannello rigido ad alta intensità Euroclasse A1 sp. 30-160 mm 70 KPa 600 N  $\lambda_D$  0,040 W/mK d. da 148 a 156 Kg/m<sup>3</sup>

F	M	Spessore mm	Dimensione mm	N. pannelli per pacco	N° pacchi per pallet	Pacco m <sup>2</sup>	Pallet m <sup>2</sup>	Carico completo pallet	Quantità minima di produzione m <sup>2</sup>	Dimensioni Pallet mm	Prezzo €/m <sup>2</sup>		
											Zona 1	Zona 2	Zona 3
▲	△	30	1200 x 600	8	20	5,76	115,20	22	1382,40	1200 x 1200 x 2520	8,01	8,33	8,74
▲	△	40		6	20	4,32	86,40		1036,80	1200 x 1200 x 2520	10,35	10,78	11,33
▲	△	50		4	24	2,88	69,12		829,44	1200 x 1200 x 2520	12,96	13,47	14,18
▲	△	60		3	28	2,16	60,48		725,76	1200 x 1200 x 2640	15,50	16,17	17,03
▲	△	80		2	32	1,44	46,08		506,88	1200 x 1200 x 2680	20,72	21,54	22,70
▲	△	100		2	24	1,44	34,56		414,72	1200 x 1200 x 2520	25,88	26,96	28,35
△	△	120		2	20	1,44	28,80		345,60	1200 x 1200 x 2520	31,07	32,33	34,06
△	△	140		2	16	1,44	23,04		299,52	1200 x 1200 x 2520	35,88	37,33	38,42
△	△	160		1	32	0,72	23,04		253,44	1200 x 1200 x 2680	41,00	42,66	43,90

▲ Prodotto generalmente a stock, tempi di consegna: **5gg lavorativi** da data conferma ordine.

△ Prodotti disponibili a richiesta secondo quantitativi minimi indicati; tempi di consegna: **8/10 gg lavorativi** da conferma ordine



## Servizio al cliente


### Listino franco arrivo (bilico/autotreno carico completo), con 3 classi di servizio:

▲	prodotti a stock	vedi note alla pagina dello specifico prodotto
△	prodotti a richiesta	vedi note alla pagina dello specifico prodotto
	prodotti su specifica richiesta	Contattare il Customer Service per dettaglio lotto minimo e tempi di consegna. Per questi prodotti è prevista una tolleranza del +/- 5% sulla quantità. Le differenze di quantità saranno consegnate e fatturate in caso di eccesso, non reintegrate in caso di difetto.


Descrizione Servizio	Costo
Supplemento per consegna Q.tà inferiore o uguale ai 4 bancali	€ 110,00
Supplemento per consegna Q.tà dai 5 ai 12 bancali	€ 90,00
Supplemento per richiesta spedizione con motrice	€ 80,00
Sosta oraria oltre 2 H	€ 70,00/H
Supplemento per consegna sabato mattina	€ 80,00
Supplemento per consegna in ZTL con Motrice (*)	€ 50,00
Supplemento per vendita inferiore al singolo pallet (da applicare ad ogni singolo codice)	€ 25,00
Spedizione con corriere espresso	da concordare
Carico Container	€ 80,00/cad.
Modifica / annullamento per prodotti "su richiesta"	30% importo ordine
Annullamento ordine per prodotti "su specifica richiesta"	100% importo ordine

(\*) La consegna in Zone a Traffico Limitato (ZTL) deve essere specificata alla trasmissione dell'ordine. Per motivi legali, la richiesta autorizzazione al transito dovrà essere gestito direttamente dal cliente.

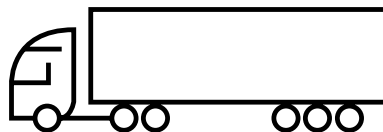
## Tipologie automezzi



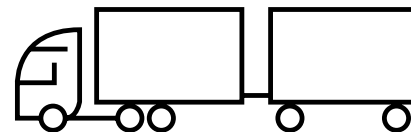
**CORRIERE  
ESPRESSO**




**MOTRICE  
CENTINATA**



**BILICO  
CENTINATO/APERTO**



**AUTOTRENO  
CENTINATO/APERTO**



Le caratteristiche tecniche riportate sono indicative. Consultare le schede tecniche sul sito [termolan.lape.it](http://termolan.lape.it)



## CONDIZIONI GENERALI DI VENDITA

### 1. Prezzi

I prezzi e le condizioni di fornitura riportate nei listini prezzi disponibili sul sito [termolan.lape.it](http://termolan.lape.it) sono valide per i materiali forniti e fatturati dalla Termolan S.r.l. Tali prezzi si intendono per merce resa franco partenza, I.V.A. esclusa.

Gli imballi standard indicati nei listini sono compresi nei prezzi.

Termolan S.r.l. si riserva la facoltà di modificare in qualsiasi momento e senza preavviso i prezzi e le altre condizioni di fornitura indicate (gamma prodotti, dimensioni, imballi, unità minime di ordine, logistica, etc.).

### 2. Ordini

Gli ordini debbono essere trasmessi per iscritto con tutte le indicazioni necessarie per l'espletamento della fornitura che è, in ogni caso, subordinata alla conferma dell'ordine da parte di Termolan S.r.l. La trasmissione dell'ordine comporta, automaticamente da parte dell'Acquirente, l'accettazione integrale delle condizioni generali di vendita di Termolan S.r.l.

### 3. Consegne

I termini di consegna proposti debbono considerarsi indicativi anche se Termolan S.r.l. si impegna ad effettuare le consegne nei tempi richiesti, comunque in funzione delle possibilità di produzione e disponibilità di magazzino, e salvo forza maggiore.

È obbligo del cliente informare Termolan S.r.l. di eventuali limiti alla circolazione e all'accesso stradale nelle zone interessate allo scarico, e di adoperarsi per ottenere i relativi permessi di transito dalle autorità competenti.

Termolan S.r.l. non si assume in ogni caso alcuna responsabilità per eventuali danni derivanti da ritardate consegne.

### 4. Condizioni di pagamento

Il pagamento delle forniture deve essere fatto direttamente a Termolan S.r.l. Via G. Di Vittorio 2/4 conformemente alle condizioni pattuite, cioè quelle riportate nella conferma d'ordine ed in fattura.

Il ritardo nel pagamento delle fatture autorizza Termolan S.r.l. ad addebitare all'Acquirente (senza pregiudizio di altre azioni), a partire dal giorno della loro scadenza, gli interessi di mora corrispondenti al tasso determinato in misura pari al saggio di interesse del principale strumento di rifinanziamento della Banca Centrale Europea, maggiorato di sette punti percentuali, così come precisato all'art. 5 del D.L. 231 del 9/10/2002.

Il mancato pagamento da parte del cliente di una scadenza comporta inoltre la facoltà di Termolan S.r.l. di sospendere eventuali future consegne, anche se già programmate.

Nel caso in cui emergano informazioni negative sull'Acquirente (protesti, atti esecutivi, variazioni dello stato patrimoniale, etc.), Termolan S.r.l. è autorizzata variare la condizione di pagamento pattuita, oppure a richiedere ulteriori garanzie sui pagamenti a venire.

### 5. Vizi e difformità

Con la trasmissione dell'ordine, l'Acquirente dichiara tacitamente di conoscere le caratteristiche dei prodotti acquistati e le modalità per l'idoneo immagazzinamento ed impiego e solleva pertanto Termolan S.r.l. da qualsiasi responsabilità derivante dalla inosservanza delle citate regole.

L'Acquirente ha l'obbligo di verificare la qualità del materiale al momento della consegna, indicando subito nella relativa bolla (che dovrà essere sottoscritta), eventuali vizi, difetti ed ammanchi riscontrati. Dovrà poi farne oggetto di una comunicazione scritta indirizzata a Termolan S.r.l. entro 8 giorni dalla data del ricevimento del materiale, oltre i quali il reclamo non potrà essere preso in considerazione.

Termolan S.r.l. non risponde in ogni caso dei danni derivanti dall'uso improprio e/o dalla messa in opera di materiali difformi o viziati.

### 6. Assistenza Tecnica

Qualsiasi altra informazione di carattere tecnico-commerciale potrà essere ottenuta rivolgendosi direttamente ai nostri uffici oppure al personale di vendita.

### 7. Resi

Termolan S.r.l. non accetta resi se non precedentemente concordati per iscritto. Il materiale reso dovrà in ogni caso essere fornito del proprio originale ed integro imballo.

### 8. Foro competente

Per qualsiasi controversia fra le parti, nessuna esclusa, sarà competente esclusivamente il foro di Firenze (FI)





Via G. Di Vittorio, 2/4  
50053 Empoli (FI)  
T. +39 0571 94 601  
F. +39 0571 94 60 299  
info@termolan.it

TERMOLAN.LAPE.IT

